




Dimensions (mm)			Weight (kg)		Belt width (mm)		
L	L1	L2	Rotating parts	Total			
160	168	186	1,5	2,0			400
200	208	226	1,7	2,3			500
250	258	276	1,9	2,7		400	650
315	323	341	2,3	3,2		500	800
380	388	406	2,6	3,7		650	1000
465	473	491	3,1	4,4		800	1200
500	508	546	3,3	4,7	400		
600	608	626	3,9	5,5	500	1000	
750	758	796	4,7	6,7	650		
950	958	996	5,8	8,3	800		
1150	1158	1196	6,9	9,9	1000		
1400	1408	1446	8,3	11,9	1200		
1600	1608	1646	9,4	13,6	1400		

Standard shaft ends: Type A (double flat)

Standard coating: PP.1003 (polyester powder, RAL 1003)

Other lengths, shafts and coatings are available on request.

Please specify rollers in your order using the Ordering codes contained in this catalogue.